

参加登録およびログインはこちら

ホーム >>

開催概要 >>

参加登録 >>

演題募集 >>

サポートセンター

iコンベンション株式会社
〒812-0016
福岡市博多区博多駅南1丁目7番14号
BOIS博多
TEL:092-402-1320
FAX:092-402-1340
Email:ktihoukai231@iconvention.jp

—第231回日本神経学会九州地方会—

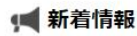
会 期 2021年3月20日(土)9:00~16:00(予定)

申込期間 3月17日(水)迄延長※厳守(非会員も同日)

振込期限 3月17日(水)迄延長※非会員・新入会員のみ

3月17日(水)まで参加登録を延長いたします。
なお、以降の延長はございません。早めのご登録をお願いします。
WEB開催の為、当日の受付はございませんのでご注意ください。

更新点数 神経学会の認定更新点数「3点」
※当日のログインおよびログアウト記録を確認し、
単位付与致します。



①大会ホームページにアクセスしてください。

<https://iconvention.jp/ktihoukai231/>

②トップページの左上のA「参加登録およびログインはこちら」からをクリック。

③ログイン画面に切り替わります。ご自身のログインID（事前登録時のメールアドレス）とパスワードをBに入力の上、Cピンクのログインボタンよりお入りください。

※パスワードを忘れた方はDにお進みください。

MICE SYSTEM

登録されたアカウント情報を入力してください。

B メールアドレス

C パスワード

C ログイン

D ※パスワードを忘れた方はこちら

新規参加申込

第231回日本神経学会九州地方会の参加申込の新規申込はこちらから行えます。

終了しました。

〒812-0016
福岡市博多区博多駅南1丁目7番14号BOIS博多
TEL:092-402-1320 FAX:092-402-1340
Email:ktihoukai231@iconvention.jp

第231回日本神経学会九州地方会

—第231回日本神経学会九州地方会—
会 期 2021年3月20日(土)9:00～16:00(予定)
申込期間 3月17日(水)迄延長申込受付(非会員も同日)
申込期間 3月17日(水)迄延長申込受付・新入会員の為
※申し込みは必ずお早めにお申し込みください。
※申し込みは必ずお早めにお申し込みください。
※申し込みは必ずお早めにお申し込みください。
更新点数 神経学会の認定更新点数「14点」
※本日はログインおよびパスワードの更新も可能。
※本日はログインおよびパスワードの更新も可能。
※本日はログインおよびパスワードの更新も可能。

guest user
iconvention

ログアウト

MYページ

登録情報編集

編集はこちら

支払済み

0円

領収書

ダウンロードはこちら

キャンセル

登録解除はこちら

プログラム・抄録集

入金後アクセス

こちらからダウンロードください。

ウェビナー聴講

詳細はこちら

D

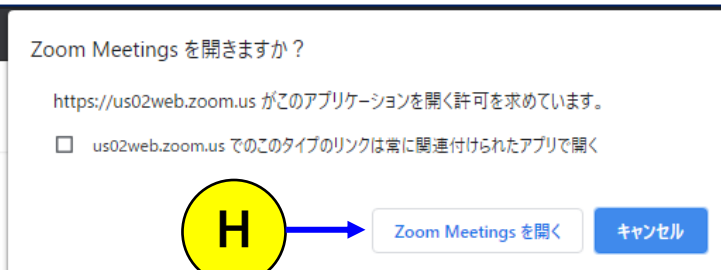
E

F

④MYページ内の**F** ウェビナー聴講をクリックすると視聴ページに入れます。

※**D**領収書、**F** ウェビナー聴講は3月20日(土)8:30からアクセスが可能です。

E プログラム・抄録集は既にダウンロードすることが可能です。



Click **Open Zoom Meetings** on the dialog shown by your browser

If you don't see a dialog, click **Launch Meeting** below

Launch Meeting

⑥ Zoom Meetingsを開きますか？という表示が2秒後くらいに表示されます。

H 【 Zoom Meetingsを開く 】 をクリック

※事前にZoomのアプリケーションをダウンロードされていない方はP 6 「Zoomアプリダウンロードの仕方」をご確認の上、ダウンロードならびにアカウント登録をしてください。



⑦ 電子メールアドレスと名前を入力してください。

I は事前参加登録時のメールアドレス（ログインID）を入力

J は事前参加登録時の名前（漢字）を入力してください。

<重要>

I と J の入力を間違えた場合、単位認定が出来ません。

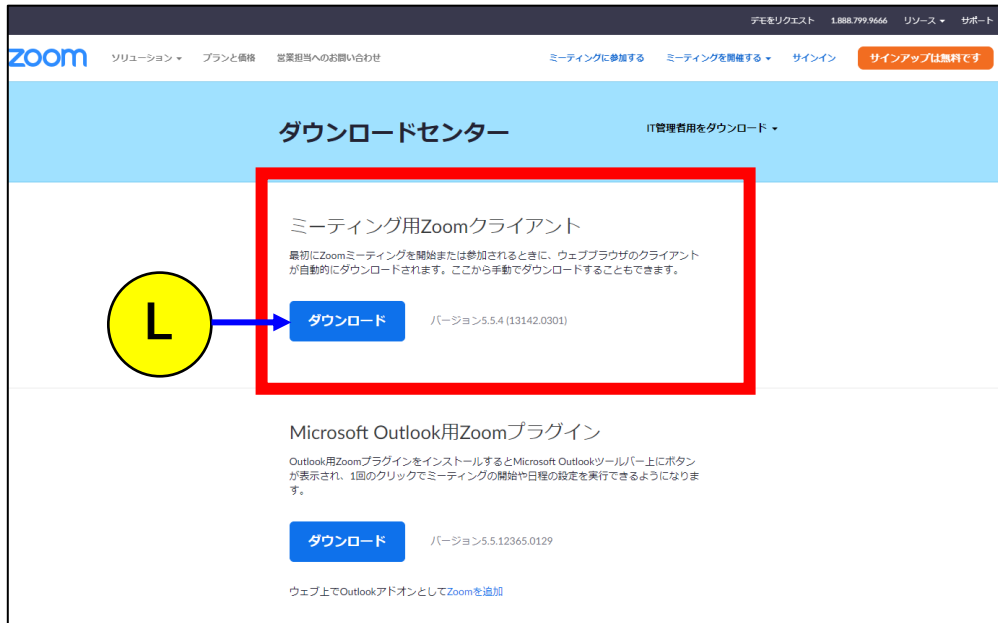
名前もローマ字や施設名などの入力はしないでください。

⑧ K 「Web セミナーに参加」 をクリックすると
視聴開始になります。

<Zoomアプリダウンロードの仕方>

アプリのダウンロードがお済でない方は、下記のホームページよりダウンロードしてください。

<https://zoom.us/download>



①ミーティング用Zoomクライアントを **L** 「ダウンロード」をクリックすると自動でダウンロードします。



② **M** 「サインイン」をしてミーティングに参加します。（完了）