



第 247 回 日本神経学会 九州地方会プログラム・抄録集

第 149 回日本脳神経外科学会支部会(九州)との合同開催

- 日 時 : 2025 年 3 月 15 日(土)午前 8 時 30 分～午後 4 時 44 分
受付開始 : 午前 8 時 00 分
開催形式 : ハイブリット(現地+Web)開催
発表者、座長は現地参加のみ
会 場 : 福大メディカルホール
当 番 : 福岡大学医学部脳神経内科学 教授 馬場 康彦
会 費 : 当日会員 2,000 円

開催要項

1. 講演時間 : 6 分
2. 質 疑 : 2 分以内
3. 発表形式 : PC、液晶プロジェクタ1台
(OS: Windows のみ アプリケーション Power Point2010 以降)
4. 対応メディア : USB メモリーのみ
(USB メモリーには演題番号、演題名のラベルをつけ、ファイル名は演題番号-演題名.拡張子(例:21-福岡太郎.pptx)として下さい。)
5. ビデオ : PowerPoint を使用した動画のみとします。
(注)発表者の方は、遅くとも発表の 30 分前にメディアをご提出ください。

世話人会

全プログラム終了後、16 時 50 分より、福大メディカルホールにて開催いたします。

共催セミナーのご案内

<モーニングセミナー>

日時 : 2025年3月15日(土)8:30~9:30

会場 : 福大メディカルホール

座長 : 福岡大学医学部 脳神経内科学 主任教授 馬場 康彦 先生

演者 : 佐賀大学医学部 内科学講座 脳神経内科 教授 小池 春樹 先生

演題 : 「目で見て理解する CIDP の病態と治療戦略」

共催 : 第 247 回日本神経学会九州地方会

アルジェニクスジャパン株式会社

<ランチオンセミナー>

日時 : 2025年3月15日(土)12:10~13:10

会場 : 福大メディカルホール

座長 : 福岡大学医学部 脳神経内科学 主任教授 馬場 康彦 先生

演者 : 金沢大学医薬保健研究域 脳神経内科学 教授 小野 賢二郎 先生

演題 : 「抗A β 抗体レケンビによるアルツハイマー病のこれからの治療戦略」

共催 : 第 247 回日本神経学会九州地方会

エーザイ株式会社

プログラムタイムテーブル

セッション	時間	演題	座長(敬称略)	所属
	8:30～9:30	モーニングセミナー		
	9:30～9:35	開会の辞		
1	9:35～10:15	1～5	桑城 貴弘	九州医療センター
2	10:18～10:58	6～10	渡邊 充	九州大学
	11:02～11:50	11～16	合同セッション	
			藤尾 信吾	鹿児島大学
			津川 潤	福岡大学
	12:10～13:10	ランチョンセミナー		
3	13:20～14:08	17～22	雪竹 基弘	高木病院
4	14:13～15:01	23～28	高瀬 敬一郎	飯塚病院
5	15:06～15:54	29～34	司城 昌大	九州中央病院
6	15:59～16:39	35～39	森 慎一郎	久留米大学
	16:39～16:44	閉会の辞		
	16:50～17:20	世話人会		

令和6年度 日本神経学会九州地区 ハンズオンセミナー

日 時: 令和7年3月15日(土)17時30分～19時40分(予定)

会 場: 福岡大学病院 多目的室

定 員: 20名

参加費: 無料

プログラム:

①「失語の診かた」

講師 稲富 雄一郎先生(済生会熊本病院 脳神経内科)

脳卒中症例の音声を供覧し、発語失行、錯語などの要素的言語症候の診かたやタイプ分類について実習します。

②「てんかん患者の診察法」

講師 重藤 寛史先生(九州大学医学部 保健学部門検査技術学分野)

神経心理学的診察とてんかんの問診・脳波判読について、基本的手技およびその解釈法を学ぶハンズオンを開催いたします。

当該領域におけるエキスパートの先生から直接教えて頂く好機ですので、ぜひご参加ください。このハンズオンでは2つのセミナーを各60分ずつで行います。

令和6年度 日本神経学会九州地区生涯教育講演会

日 時： 令和7年3月16日(日)9時30分～13時00分

形 式： Web配信

参加費： 4,000円

プログラム：

9時30分～10時20分

「CIDPと関連疾患」

演者：國分 則人(獨協医科大学 脳神経内科)

座長：立石 貴久(久留米大学医学部 脳神経内科)

10時20分～11時10分

「重症筋無力症の分子標的薬を使いこなす」

演者：村井 弘之(国際医療福祉大学医学部 脳神経内科学)

座長：眞崎 勝久(九州大学大学院医学研究院 脳神経内科学)

11時20分～12時10分

「パーキンソン病の治療概論」

演者：馬場 康彦(福岡大学医学部 脳神経内科学)

座長：緒方 利安(福岡赤十字病院 第二脳神経内科)

12時10分～13時00分

「抗アミロイドβ抗体療法時代の認知症画像診断」

演者：島田 斉(新潟大学脳研究所 統合脳機能研究センター)

座長：津川 潤(福岡大学医学部 脳神経内科学)

第 247 回 日本神経学会九州地方会 プログラム

会場：福大メディカルホール

モーニングセミナー(8:30-9:30)

座長：福岡大学医学部 脳神経内科学 主任教授 馬場 康彦 先生
演者：佐賀大学医学部 内科学講座 脳神経内科 教授 小池 春樹 先生
演題：目で見て理解する CIDP の病態と治療戦略
共催：第 247 回日本神経学会九州地方会
アルジェニクスジャパン株式会社

開会の辞(9:30-9:35)

会長 馬場 康彦(福岡大)

セッション 1 (9:35-10:15) 座長：桑城 貴弘(九州医療センター)

1. 診断に苦慮した感染性心内膜炎による脳梗塞の一例
福岡市民病院 脳神経内科 向井 達也 他
2. 前方および後方循環系に dolichoectasia を認めた1症例
高邦会 高木病院 瓜生 健太郎 他
3. 急性健忘症と作話を主訴とした両側脳弓単独梗塞の一例
済生会熊本病院脳神経内科 神宮 隆臣 他
4. 自己免疫性溶血性貧血による血栓形成が疑われた再発性脳梗塞の一例
NHO 九州医療センター 脳血管・神経内科 今村 裕佑 他
5. 多発性嚢胞腎に伴う前大脳動脈単独解離を発症した 45 歳女性例
独立行政法人 国立病院機構 鹿児島医療センター 脳・血管内科 川原 弓奈 他

セッション 2 (10:18-10:58) 座長：渡邊 充(九州大)

6. ADH 不適合分泌症候群を合併する Fisher 症候群の検討
大分県立病院 脳神経内科 豊田 那智 他
7. 当院で経験した妊娠合併 Guillain-Barre 症候群2例の検討
鹿児島大学病院 脳神経内科 内村 千紗子 他

8. 神経超音波検査が診断に有用であった multifocal CIDP の1例
佐賀大学医学部附属病院 脳神経内科 海野 青藍 他
9. 頭痛が併存したために診断に苦慮した Fisher 症候群の1例
宮崎大学医学部附属病院 脳神経内科 金丸 和樹 他
10. アルツハイマー型認知症と大脳白質病変を伴うビタミン B12 欠乏症の合併により、可逆性の認知機能低下を認めた一例
佐賀県医療センター好生館 脳神経内科 井上 裕香子 他

<p>合同セッション (11:02-11:50)</p>	<p>座長: 藤尾 信吾 (鹿児島大)</p> <p>座長: 津川 潤 (福岡大)</p>
------------------------------	---

11. 子宮腺筋症により主幹脳動脈狭窄を伴う脳梗塞を発症した1例
佐世保中央病院 脳神経外科 森口 真哉 他
12. 陳旧性心筋梗塞後の心尖部血栓により心原性脳塞栓症の診断に至った1例
久留米大学医学部 脳神経外科 橋本 洋佑 他
13. 機械的血栓回収療法後に脳膿瘍を形成した感染性脳塞栓症の一例
産業医科大学 脳神経外科 浦勇 春佳 他
14. 左中大脳動脈狭窄に伴う脳梗塞を呈した POEMS 症候群に対し STA-MCA バイパス術を施行した一例
小倉記念病院 脳神経内科 中澤 祐介 他
15. 内頸動脈瘤に対してフローダイバーターステント留置後に多発性白質病変をきたした一例
九州大脳神経内科 佐野 仁美 他
16. 衝動制御障害を伴うパーキンソン病に対し DBS 埋設が有効であった一例
福岡大学病院 脳神経内科 高橋 信敬 他

ランチオンセミナー (12:10-13:10)

座長 : 福岡大学医学部 脳神経内科学 主任教授 馬場 康彦 先生
 演者 : 金沢大学医薬保健研究域 脳神経内科学 教授 小野 賢二郎 先生
 演題 : 「抗A β 抗体レケンビによるアルツハイマー病のこれからの治療戦略」
 共催 : 第 247 回日本神経学会九州地方会
 エーザイ株式会社

セッション 3 (13:20-14:08)

座長: 雪竹 基弘(高木病院)

17. 好酸球増多・好酸球性副鼻腔炎を伴い急速に進行した偽神経炎型筋萎縮性側索硬化症の1例
福岡中央病院 脳神経センター 脳神経内科 横手 顕 他
18. 脂肪酸結合蛋白質(FABP)は多系統萎縮症の病態に関与する
東北大薬 福永 浩司 他
19. シェーグレン症候群を合併した Acute autonomic and sensory neuropathy(AASN)の一例
長崎大学病院 脳神経内科 出口 優 他
20. 感覚性ニューロパチーを欠き、痙縮が前景に立った *DNMT1* 関連疾患の一例
鹿児島大学病院 脳神経内科 山中 菜央 他
21. 脳生検を行なった自己免疫性 Glial fibrillary acidic protein(GFAP)アストロサイトパチーの一例
沖縄病院 脳神経内科 山城 志織 他
22. 沖縄型神経原性筋萎縮症(HMSN-P)の新規2症例
聖マリア病院 三田 悠 他

セッション 4 (14:13-15:01)

座長: 高瀬 敬一郎(飯塚病院)

23. 白血病に対する骨髄移植後に発症した重症筋無力症(MG)の2例
広島赤十字・原爆病院脳神経内科 内和田 英人 他
24. 全身型重症筋無力症の経過中に筋炎を合併した一例
飯塚病院 脳神経内科 寺師 綾子 他
25. 小児期に抗体陰性重症筋無力症(MG)と診断され、65歳時に先天性筋無力症の診断に至った1例
九州大学病院 脳神経内科 高村 理英子 他
26. 診断に時間を要した Lambert-Eaton 筋無力症候群
NHO 関門医療センター 脳神経内科 押部 奈美子 他
27. irAE-重症筋無力症(MG)に対してエフガルチギモドアルファ皮下注製剤使用した一例
産業医科大学病院 脳神経内科 古谷 由佳 他

28. 脳波と脳血流 SPECT 異常を呈した抗 MOG 抗体と抗 NMDAR 抗体共陽性脳炎の一例
熊本大学 脳神経内科 井村 真男 他

セッション 5 (15:06-15:54) 座長: 司城 昌大(九州中央病院)

29. 心筋障害を伴い筋ジストロフィー様の臨床像を呈した若年発症 PM-mito の 1 例
熊本大学 脳神経内科 本多 直喜 他
30. 亜急性発症の心不全、呼吸筋筋力低下で、横隔膜針筋電図を契機に診断に至った抗ミトコンドリア M2 抗体陽性ミオパチーの一例
大分大学 神経内科 藪内 健一 他
31. 脳脊髄に多発病変を呈し脱髄疾患との鑑別に難渋した血管内悪性リンパ腫の 1 例
久留米大学医学部内科学講座 呼吸器・神経・膠原病内科 継 晋一 他
32. シェーグレン症候群疑い、視神経脊髄炎に合併した免疫介在性ニューロパチーの一例
長門記念病院 脳神経内科 藤岡 秀康 他
33. 生成系 AI が診療に有効だった雷鳴頭痛と失神を主訴とした膀胱褐色細胞腫による可逆性脳血管攣縮症候群を呈した若年女性の一例
関門医療センター 脳神経内科 池川 眞之 他
34. Posterior reversible encephalopathy syndrome(PRES)を合併した脳梗塞の 2 例
琉球大学病院 第三内科 丸山 哲昇 他

セッション 6 (15:59-16:39) 座長: 森 慎一郎(久留米大)

35. 白皮症に合併した発達障害の例
八幡大蔵病院 昭和町クリニック 石川 和彦
36. 再燃を繰り返し、感染症との鑑別を要した非典型的 Erdheim-Chester 病の一症例
大分大脳神経内科 渡邊 凌佑 他
37. てんかん発作と心因性非てんかん性発作(PNES)が混在した *FLNA* 遺伝子異常が疑われる脳室周囲異所性灰白質の一例
鹿児島市医師会病院 脳神経内科 中江 健太郎 他
38. 急性期抗体陰性後、抗体陽転化し診断し得た GFAP アストロサイトパチーの 47 歳男性例
健和会大手町病院 脳神経内科 入江 南帆 他

39. 急性発症の痙性四肢麻痺で発症したアーノルド・キアリ I 型奇形の一例

宮崎県立宮崎病院 脳神経内科

田中 栄蔵 他

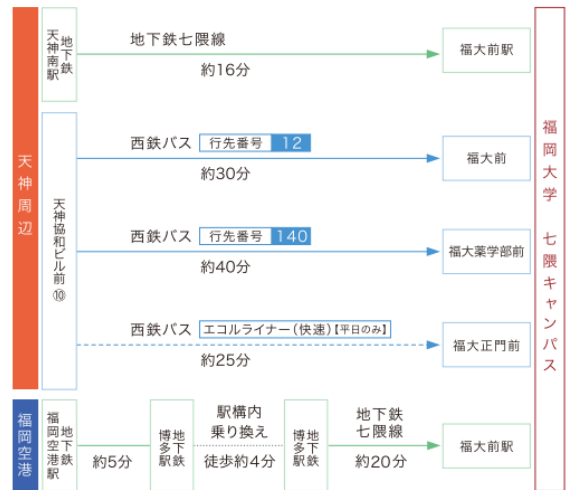
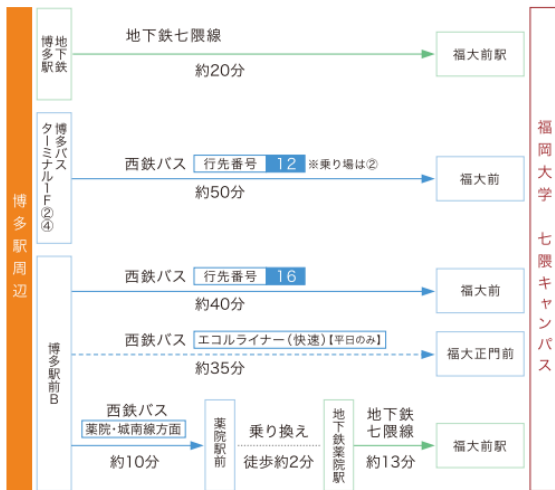
閉会の辞(16:39～16:44)

会長 馬場 康彦(福岡大)

世話人会(16:50～17:20)

福大メディカルホール

会場案内(アクセス)

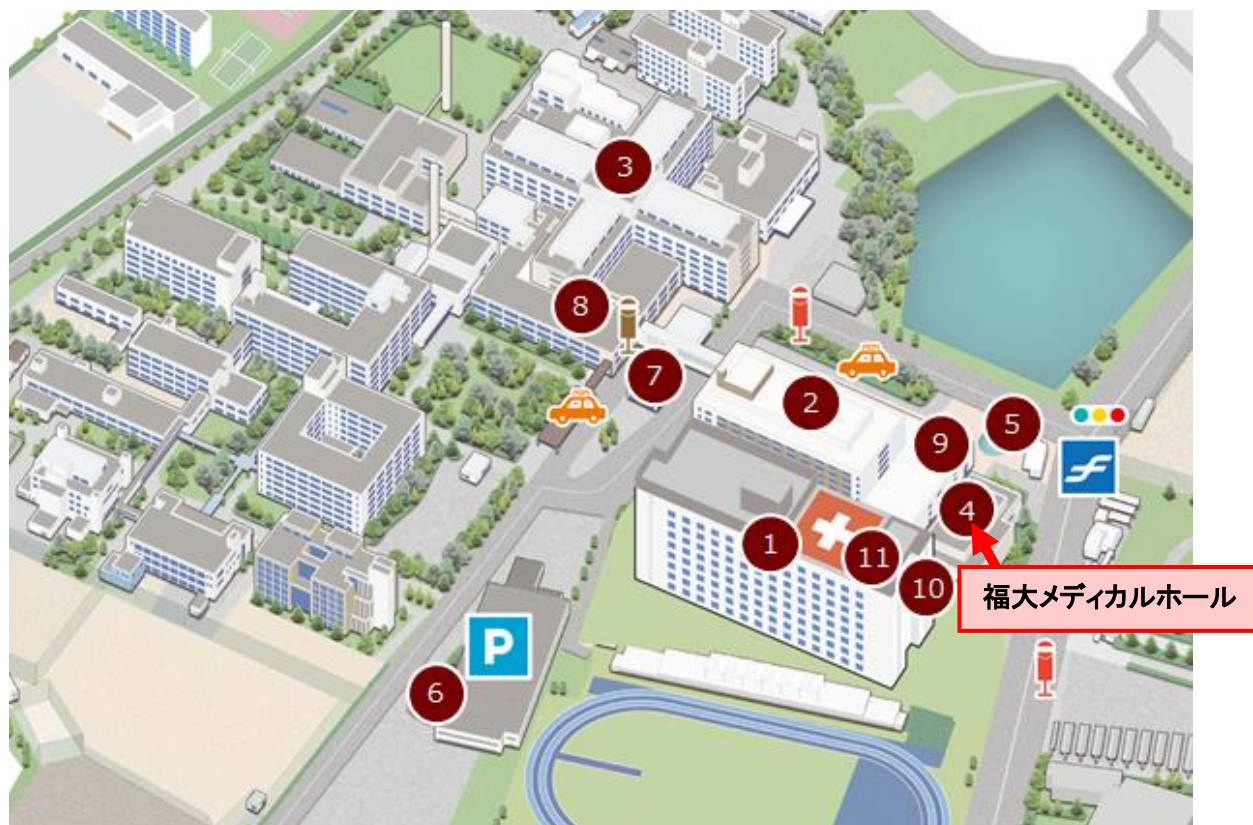


※時間帯によって交通混雑が予想されますので、所要時間は目安としてください。
 ※バスの行先番号が同じでも行先が異なることがありますので、バス正面の行先(経由地)をご確認ください。
 ※公共交通機関の運行状況に変更が生じる場合があります。最新の情報については、以下ウェブサイト等からご確認ください。
 ●地下鉄に関する情報 …… 福岡市交通局 <https://subway.city.fukuoka.lg.jp/>
 ●バスに関する情報 …… 西鉄バス <https://www.nishitetsu.jp/bus/>

【高速道路】
唐津方面からの場合
 西九州自動車道(福岡前原道路)から都市高速道路環状線に入ります。野芥ランプで降りた後、福大トンネル出入口の手前を右折し、梅林中学校入口を左折します。500mほど直進した後、福岡大学病院東口交差点を直進します。
北九州および福岡県外(大分・熊本方面など)からの場合
 九州自動車道の太宰府IC(インターチェンジ)から都市高速道路に乗り、月隈JCT(ジャンクション)を左折します。堤ランプで降り、国道202号線(福岡外環状道路)を2kmほど直進して福大トンネル出入口手前から右折し、福岡大学病院東口交差点を右に入ります。

患者様用の有料駐車場が御座いますが、なるべく公共の交通機関でお越しください。

会場配置図



- | | |
|------------------|-------------------------|
| ① 福岡大学病院 本館 | ⑦ コンビニ (テナント棟1階) |
| ② 福岡大学病院 中央棟 | 美容室 (テナント棟1階) |
| ③ 福岡大学病院 旧本館 | レストラン (テナント棟2階) |
| ④ 福大メディカルホール | ⑧ 他医療機関への連絡バス |
| ⑤ 福大プラザ (中央棟B2階) | ⑨ ATM (福岡銀行) (中央棟1階) |
| ⑥ 外来駐車場 | ⑩ ATM (西日本シティ銀行) (本館1階) |
| | ⑪ コンビニ (本館1階) |

会場：福大メディカルホール

受付：福大メディカルホールの1階ロビーに設置しております。