

# 第 245 回 日本神経学会 九州地方会プログラム・抄録集

日時：2024 年 9 月 28 日（土） 8 時 30 分～16 時 30 分

受付開始：8 時 00 分

開催形式：ハイブリッド（現地+Web）開催

（注）発表は現地発表のみ（座長も現地参加のみ）

会場：くまもと県民交流館パレア パレアホール

当番：熊本大学大学院生命科学研究部 脳神経内科学講座 植田 光晴

会費：当日会員 2,000 円

開催要項：

1. 講演時間：6 分

2. 質疑：2 分（オンラインでの質問は Zoom の挙手機能を使用）

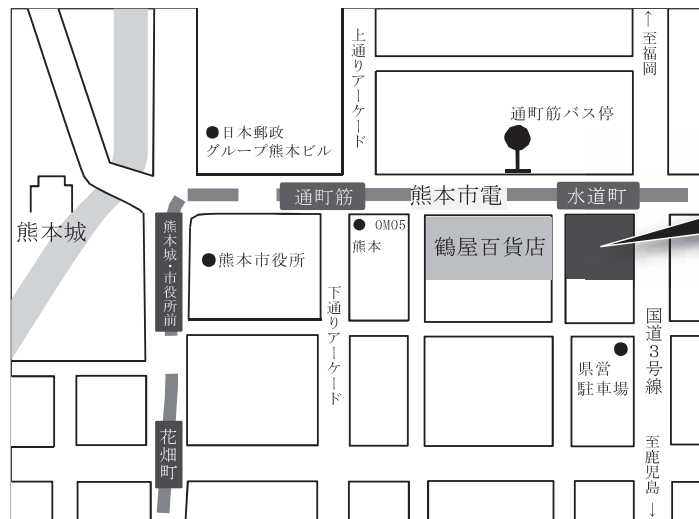
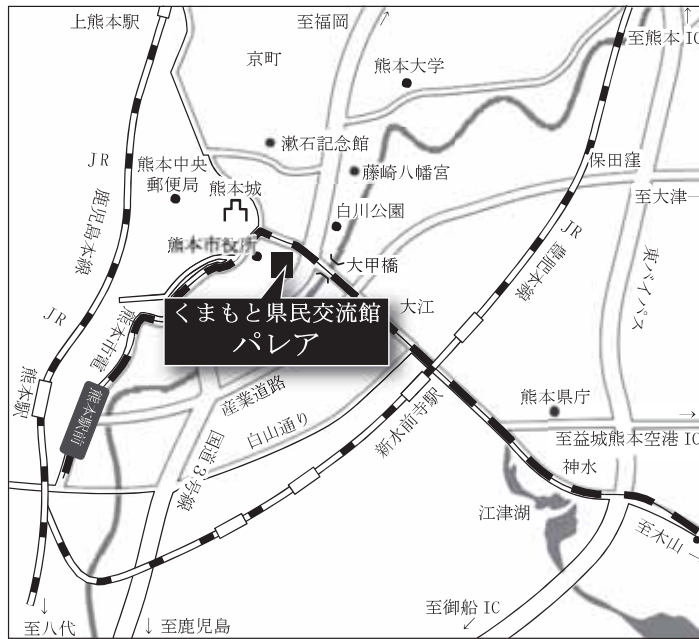
3. 発表形式（現地のみ）：PC（Windows のみ）、プロジェクター 1 台

（注）発表者は、遅くとも発表の 30 分前までには受付を済ませメディアをご提出ください。提出できるメディアは USB メモリーのみです。ファイル名は演題番号-演者名. 拡張子（例：15-神経太郎.pptx）としてください。発表者は直前の演題が開始後すぐに次演者席にご着席ください。

4. 動画は PowerPoint 内の動画のみとします。

5. 世話人会：全プログラム終了後、16 時 00 分より会議室 1 にてハイブリッドで開催いたします。

# 交通のご案内



学会会場  
くまもと県民交流館  
パレア

テトリアくまもとビル  
のB1F～8Fが鶴屋東館、  
9F～10Fがくまもと県民  
交流館 パレアです

◎くまもと県民交流館パレアには提携駐車場はありません。  
車を使用される際には近隣の駐車場をご利用ください。



〒860-8554 熊本市中央区手取本町8-9

## JR熊本駅から

- すいどうちょう  
・熊本市電：23分（「水道町」電停下車）
- ・タクシー：15分

## 熊本桜町バスターミナルから

- からしまちょう すいどうちょう  
・熊本市電：11分（「辛島町」電停乗車～「水道町」電停下車）
- ・タクシー：5分

## 阿蘇くまもと空港から

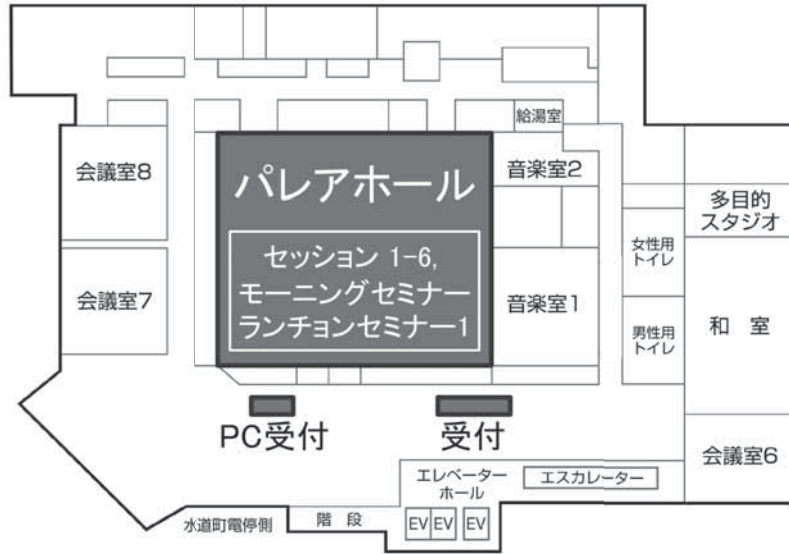
- とおりちょうすじ  
・リムジンバス：40分（「通町筋」バス停下車）

## 九州自動車道

- ・益城熊本空港インターチェンジから 車で30分
- ・熊本インターチェンジから 車で30分

# 会場のご案内

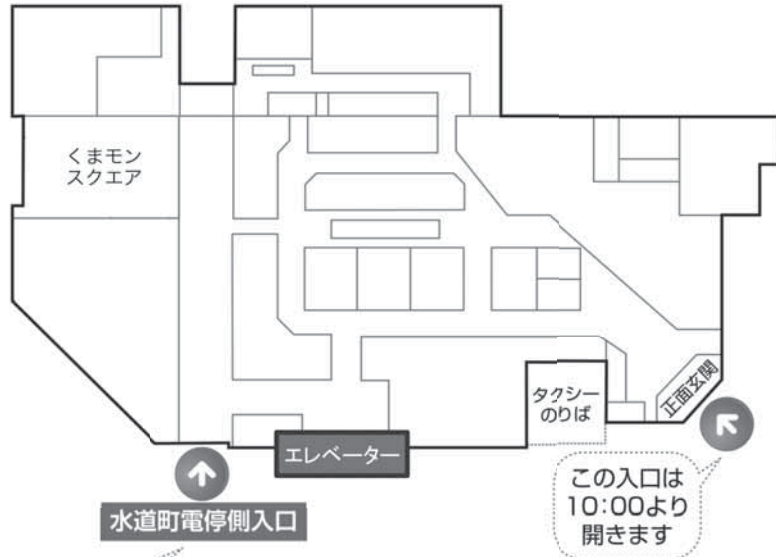
10階



9階



1階



朝10:00までは、こちらの入口よりお入り下さい。  
 入って右手にエレベーターがございますので、10階へお上がり下さい。

## モーニングセミナー・ランチョンセミナーのご案内

### 〈モーニングセミナー〉 (8:30 - 9:30)

場所 くまもと県民交流館パレア 10階 パレアホール  
Web 同時配信 (Room A)

座長 植田 光晴 先生  
熊本大学 脳神経内科 教授

演者 永田 栄一郎 先生  
東海大学医学部内科学系 脳神経内科領域 主任教授

演題 MG の最新治療を考える 患者の更なる QOL 向上を目指して

共催 アレクシオンファーマ合同会社

### 〈ランチョンセミナー1〉 (12:15 - 13:15)

場所 くまもと県民交流館パレア 10階 パレアホール  
Web 同時配信 (Room A)

座長 三隅 洋平 先生  
熊本大学 脳神経内科 准教授

演者 岡田 和将 先生  
産業医科大学 脳神経内科 准教授

演題 重症筋無力症の治療：FcRn 阻害薬の可能性

共催 アルジェニクスジャパン株式会社

### 〈ランチョンセミナー2〉 (12:15 - 13:15)

場所 くまもと県民交流館パレア 9階 会議室1  
Web 同時配信 (Room B)

座長 中原 圭一 先生  
熊本大学 脳神経内科 講師

演者 竹下 幸男 先生  
山口大学医学部 神経・筋難病治療学講座 教授  
山口大学医学部 血液脳神経関門先進病態創薬研究講座 研究代表

演題 ～将来の脳を守る～ 「MS 病態を考慮した新時代の治療選択」

共催 ノバルティスファーマ株式会社

## 日程表

セッション	時間	演題	座長（敬称略）	所属
	8:30 - 9:30	モーニングセミナー		
1	9:35 - 10:23	1～6	立石 洋平	長崎大学
2	10:28 - 11:16	7～12	山崎 亮	九州大学
3	11:21 - 12:01	13～17	立石 貴久	久留米大学
	12:15 - 13:15	ランチョンセミナー		
4	13:25 - 14:13	18～23	鈴山 耕平	佐賀大学
5	14:18 - 15:06	24～29	崎山 佑介	鹿児島大学
6	15:06 - 15:54	30～35	石原 聡	琉球大学
	15:55 - 16:00	閉会の辞		
	16:00 - 16:30	世話人会		

モーニングセミナー (8:30-9:30)

MG の最新治療を考える 患者の更なる QOL 向上を目指して

東海大学医学部内科学系 脳神経内科領域 主任教授

永田 栄一郎 先生

(場所：10 階 パレアホール)

セッション 1 (9:35-10:23)

座長：立石 洋平 (長崎大学)

1. 片麻痺を呈した後大脳動脈閉塞に対して血栓回収を施行し良好な転帰を得た急性期脳梗塞の一例  
熊本赤十字病院 脳神経内科 寺崎晃平 他
2. 経カテーテル大動脈弁置換術(TAVI)直後に発症した脳主幹動脈閉塞に対し機械的血栓回収療法により大動脈壁の一部を回収した一例  
小倉記念病院 脳神経内科 中澤祐介 他
3. 頸椎脱臼整復後に脳梗塞を発症した一例  
大分県立病院 脳神経内科 豊田那智 他
4. 失固有名詞の 1 例  
済生会熊本病院 脳神経内科 稲富雄一郎 他
5. Heavily T2WI が診断に有用であった脊髄硬膜外動静脈瘻の 1 例  
熊本大学 脳神経内科 村上隼人 他
6. 突然の後頸部痛と上肢遠位優位の四肢脱力で発症した脊髄梗塞の一例, および当院で経験した脊髄梗塞 22 例の臨床的検討  
藤元総合病院 神経内科 西中間祐希 他

セッション 2 (10:28-11:16)

座長：山崎 亮 (九州大学)

7. 三叉神経髄内根と顔面神経髄外根の同時再発を認めた CCPD の一例  
福岡中央病院 脳神経センター 脳神経内科 岩永育貴 他
8. 傍正中毛様体 (PPRF) の障害により側方注視麻痺を来した視神経脊髄炎関連疾患の 1 例  
鹿児島大学 脳神経内科 寺原真咲 他
9. 白質脳症様の MRI 所見を呈した抗 AQP4 抗体陽性視神経脊髄炎 (NMOSD) の一例  
産業医科大学 脳神経内科 大成佳奈 他
10. 急速な経過をたどり脳生検を施行した MOG 抗体関連疾患の一例  
済生会福岡総合病院 臨床教育部 山本有紗 他
11. 抗 MOG 抗体陽性であった無菌性髄膜脳炎の 1 例  
佐賀県医療センター好生館 脳神経内科 田中宏弥 他
12. 関節症状を欠いたリウマチ性髄膜炎の 1 例  
琉球大学 第三内科 松本英之 他

セッション 3 (11:21-12:01)

座長：立石 貴久 (久留米大学)

13. ペランパネルが有効であった原発性起立時振戦 primary orthostatic tremor (POT) の 1 例  
南風病院 脳神経内科 荒殿悠太 他
14. 脂肪酸結合蛋白質 (FABP) はパーキンソン病の病態に関与する  
東北大学 薬学研究科 福永浩司 他
15. 長期経過を呈し病理解剖がなされた進行性核上性麻痺の 1 例  
NHO 大牟田病院 神経病理センター 櫻田直了 他
16. Vit. B12 投与によりレカネマブ投与が可能になった一例  
鹿児島市医師会病院 脳神経内科 西萌生

17. 長期臥床に伴い脳偏位を呈した神経筋疾患の3症例

NHO 熊本南病院 脳神経内科 阪本徹郎 他

ランチオンセミナー (12:15-13:15)

1. 重症筋無力症の治療 : FcRn 阻害薬の可能性

産業医科大学病院 脳神経内科 診療科長 准教授

岡田 和将 先生

(場所: 10階 パレアホール)

2. ～将来の脳を守る～ 「MS 病態を考慮した新時代の治療選択」

山口大学医学部 神経・筋難病治療学講座 教授

山口大学医学部 血液脳神経関門先進病態創薬研究講座 研究代表

竹下 幸男 先生

(場所: 9階 会議室1)



セッション 4 (13:25-14:13) 座長：鈴山 耕平 (佐賀大学)

18. Ictal cold shiver で発症した抗 LGI1 抗体陽性脳炎の 1 例  
大分大学 脳神経内科 大塚夏風 他
19. 髄液中好酸球増多を認めた抗 LGI1 抗体陽性自己免疫性脳炎の 1 例  
NHO 熊本再春医療センター 脳神経内科 俵望 他
20. 子宮付属器摘出後に発症した抗 NMDA 受容体抗体脳炎の一例  
NHO 熊本医療センター 脳神経内科 津田幸元 他
21. 急性巣状細菌性腎炎 (AFBN) に可逆性脳梁膨大部病変を有する軽症脳炎・脳症 (MERS) を合併した成人女性の一例  
NHO 九州医療センター 脳血管・神経内科 中村瑤子 他
22. 脊髄長大病変を呈した自己免疫性 Glial fibrillary acidic protein (GFAP) アストロサイトパチーの一例  
NHO 沖縄病院 脳神経内科 山城正喬 他
23. 頸髄圧迫を来した肥厚性硬膜炎の一例  
宮崎大学 脳神経内科 佐藤有生 他

セッション 5 (14:18-15:06) 座長：崎山 祐介 (鹿児島大学)

24. 膝蓋腱の軟部腫瘍が受診の契機となった脳腱黄色腫症の 1 例  
熊本大学 脳神経内科 山本和佳奈 他
25. 発症 19 年後に神経核内封入体病と診断した一例  
NHO 長崎川棚医療センター 脳神経内科 永石彰子 他
26. ミトコンドリア病 (3243 変異) の脊髄病変  
福岡市民病院 脳神経内科 柴田憲一 他
27. びまん性大細胞型 B 細胞リンパ腫に対する化学療法開始後に顕在化した遺伝性圧脆弱性ニューロパチーの一例  
佐賀大学 脳神経内科 川浪建 他

28. 慢性経過で両上肢筋力低下・筋萎縮を呈した多髄節性筋萎縮症 (multisegmental amyotrophy: MSAM) の1例  
鹿児島大学 脳神経内科 山中菜央 他
29. 交通事故で発症した糖尿病合併神経梅毒の例  
八幡大蔵病院 石川和彦

セッション 6 (15:06-15:54) 座長：石原 聡 (琉球大学)

30. 皮膚筋炎に合併した悪性腫瘍非合併 Lambert-Eaton Syndrome 1 例  
久留米大学 呼吸器・神経・膠原病内科 浅田不二子 他
31. 好酸球性多発血管炎性肉芽腫症 (EGPA) との鑑別を要した好酸球性筋炎 (EM) の1例  
九州大学 脳神経内科 吉村紀廣 他
32. 遅発性に筋力低下を呈した radiation-induced myopathy の一例  
福岡大学 脳神経内科 高橋信敬 他
33. 電気生理検査を契機に診断に至った梨状筋症候群の1例  
恒心会おぐら病院 脳神経内科 武井潤 他
34. 右上肢の可逆性 arm levitation を呈した左頭頂部髄膜種の1例  
九州大学 脳神経内科 篠原葉瑠希 他
35. 迷走神経刺激療法が発作の軽減に有効だった Cryptogenic New-onset refractory status epilepticus (C-NORSE) の1例  
長崎大学 脳神経内科 平山拓朗 他

世話人会 (16:00-16:30) 場所：9階 会議室 1